

Neue Funktion im 1st Responder App Kanton Bern

Auswahl des Fortbewegungsmittels für First Responder und Rapid Responder Einsätze (inkl. RR-Hebammen-Einsätze)

Ab heute, dem 02.02.2016, erscheint die 1st Responder App in einem neuen Layout. Zudem muss nach Betätigung des Buttons «ich bin verfügbar» das Fortbewegungsmittel ausgewählt werden! Die neue Darstellung wird beim nächsten Alarm automatisch in der App zu sehen sein.

1. Pushmitteilung

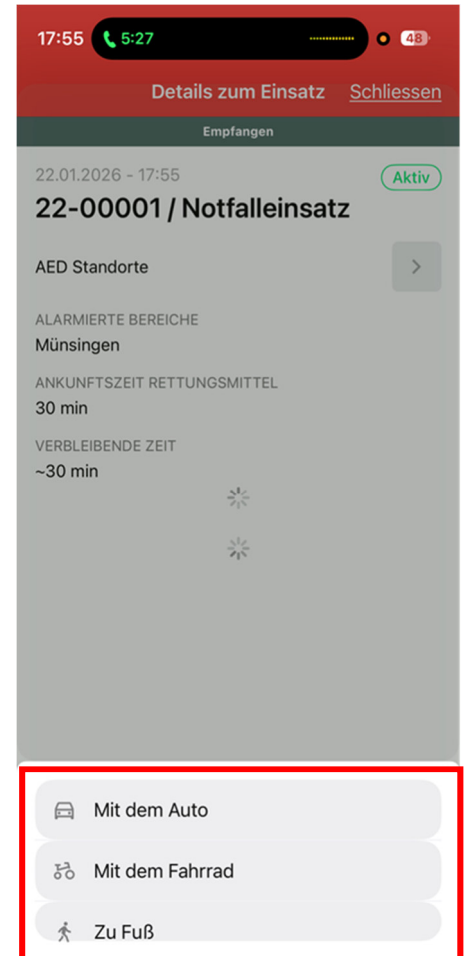
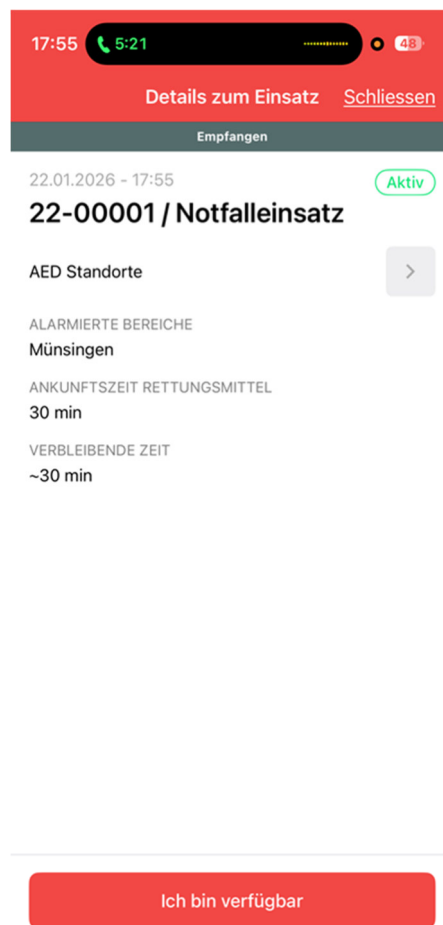

Erhalt der Pushmitteilung

2. Status Empfangen

FR / RR drückt bei Verfügbarkeit den Button «ich bin verfügbar»

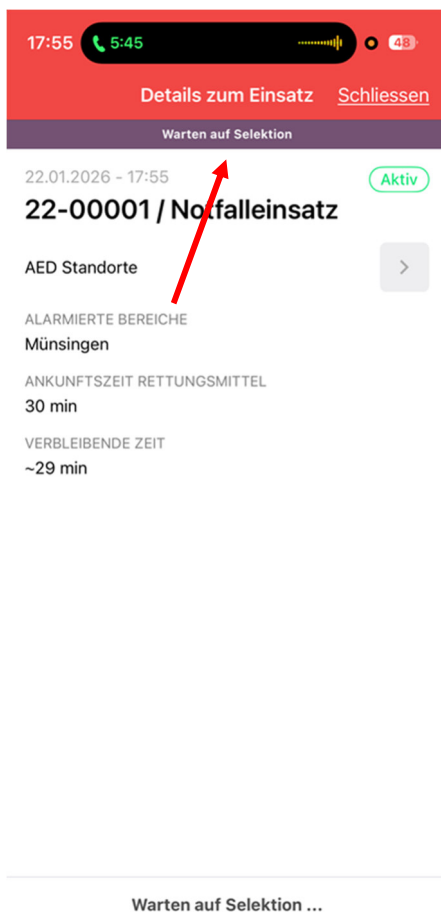
3. Status Empfangen

FR / RR wählt aus, wie er zum Einsatzort gelangen möchte



4. Status Warten auf Selektion

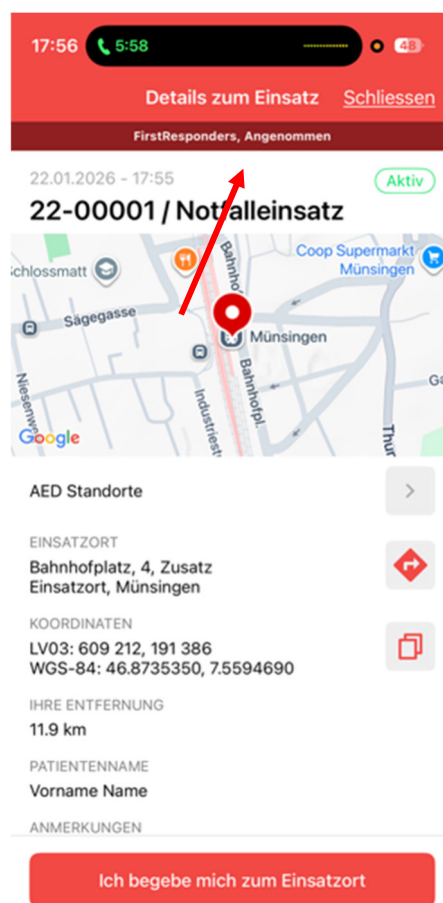
Das System wählt die am nächsten verfügbaren FR / RR aus



5. Status Angenommen

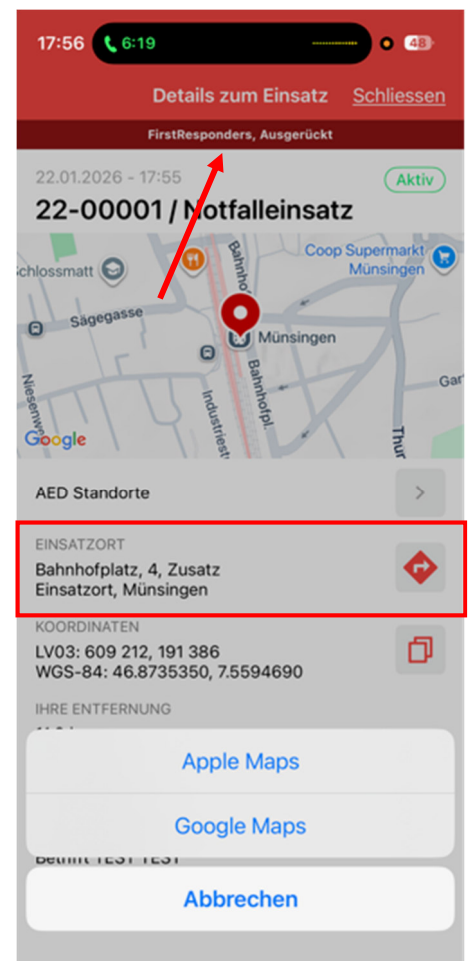
Angenommene FR / RR erhalten wie bisher die Einsatzdetails.

Beim Ausrücken drückt der FR / RR den Button «ich begeben mich zum Einsatzort»



6. Status Ausgerückt

FR / RR kann sich direkt zum Einsatzort navigieren lassen. Je nach Betriebssystem mittels Google Maps oder Apple Maps



Aktualisierungen:

Es kann vorkommen, dass während eines aktiven Einsatzes mehrmals der Alarmton ertönt. Der Grund hierfür ist, dass im Einsatzleitsystem der SNZ 144 bei einigen Angaben Ergänzungen vorgenommen wurden, die dann direkt in die 1st-Responder-App übernommen und als Aktualisierungen in die App übertragen werden. Ein rotes Pünktchen signalisiert dann die entsprechenden aktualisierten Informationen.